

De quel projet s'agit-il ?

Budget Responsible est un **projet d'éducation financière et de Citoyenneté économique** promu par BNP Paribas Personal Finance et partagé par le Groupe BNP Paribas au niveau européen.

Ce programme est déployé gratuitement et sous marque blanche.

L'objectif est de préparer les jeunes à **la gestion responsable d'un budget**, compétence clé afin de devenir de **futurs citoyens adultes et autonomes**.

La plateforme interactive constitue le cœur du projet et se compose de :

- **Trois modules didactiques avec des vidéos et des quiz ;**
- **« Your Budget Game », un jeu de simulation** afin de se projeter dans le futur et essayer de gérer un budget ;
- **D'autres supports pédagogiques interactifs**, tels que les cartes conceptuelles, ainsi qu'un **lexique**.

Sur la plateforme, **les enseignants et les formateurs** disposent d'une section qui leur est dédiée.

Si vous désirez visionner la vidéo de présentation du projet, [cliquez ici](#).

Comment utiliser la plateforme?

La plateforme est accessible via ordinateur, Smartphone, tablette

Suivez ces étapes:

- 1. Inscrivez-vous et obtenez vos codes d'activation : *code enseignant et code classe.*
- 2. Découvrez les différents modules de la plateforme.
- 3. Invitez les jeunes à s'inscrire, *en leur communiquant votre code classe.*
- 4. Lancez le défi à vos jeunes !

Inscrivez-vous et obtenez vos codes (1/2)

1

Rendez-vous sur <https://budgetresponsable.fr/> et si vous êtes déjà enregistré, connectez-vous.

2

Si vous n'êtes pas encore enregistré, inscrivez-vous comme *Enseignant* ou *Formateur* en choisissant « Enseignant/Formateur » dans le menu déroulant correspondant.

3

Contrôlez votre boîte email (vérifiez aussi le dossier de courrier indésirable) et cliquez sur le lien que vous avez reçu, pour confirmer l'inscription.

The image shows a screenshot of the Budget Responsable website with three numbered callouts. Callout 1 points to the 'CONNEXION' button in the top right. Callout 2 points to the 'JE SUIS ENSEIGNANT OU FORMATEUR' button and the 'INSCRIPTION' form, specifically highlighting the dropdown menu where 'Enseignant ou Formateur' is selected. Callout 3 points to the dropdown menu in the registration form, which is also highlighted in a separate box on the right side of the image.

RELÈVE LE DÉFI !
Découvrez des contenus ludiques pour comprendre le monde financier et apprendre à gérer son budget. **Budget Responsable** s'adresse aux jeunes, à leurs professeurs et à leurs parents via des sections dédiées.
En route vers un budget responsable !

CONNEXION

Nouveau sur Budget Responsable ?
Inscrivez-vous !

JE SUIS JEUNE

JE SUIS ENSEIGNANT OU FORMATEUR
Inscrivez vous gratuitement

JE SUIS PARENT
Découvrez le projet

Budget RESPONSIBLE
Education financière pour les jeunes

INSCRIPTION

Prénom*

Nom*

Adresse e-mail ou nom utilisateur*

Enseignant ou Formateur

Budget Responsable offre aux enseignants et aux formateurs une section dédiée. Sur cette section vous trouverez l'ensemble des contenus du projet mais aussi les supports pédagogiques pour animer des séances en groupe.

Vous trouverez le code d'accès dans l'e-mail de confirmation de l'inscription.

Niveau d'enseignement*

Nom d'utilisateur*

Enseignant ou Formateur

Budget Responsable offre aux enseignants et aux formateurs une section dédiée. Sur cette section vous trouverez l'ensemble des contenus du projet mais aussi des supports pédagogiques pour animer des séances en groupe.

2

Inscrivez-vous et obtenez vos codes (2/2)

4

Dans le même email, vous trouverez un code pour accéder à la section réservée aux enseignants/formateurs, copiez-le et collez-le dans la case correspondante en plateforme.

5

Une fois le code renseigné, vous verrez apparaître sur votre page d'accueil un code classe : communiquez-le à vos jeunes, ils devront le renseigner au moment de leur inscription en plateforme, afin de commencer à jouer !

Budget RESPONSIBLE
Éducation financière pour les jeunes

RELÈVE LE DÉFI !

Découvrez des contenus ludiques pour comprendre le monde financier et apprendre à gérer son budget. **Budget Responsable** s'adresse aux jeunes, à leurs professeurs et à leurs parents via des sections dédiées.
En route vers un budget responsable !

Important : cliquez [ici](#) pour insérer votre code d'accès à la section dédiée aux enseignants et aux formateurs

- PARCOURS ÉDUCATIF
- YOUR BUDGET GAME
- LEXIQUE
- MOT DE LA SEMAINE
- COMMUNAUTÉ
- SUPPORTS FAMILLE
- SUPPORTS ENSEIGNANTS ET FORMATEURS**
- PROFIL
- CONTACT & FAQ

Espace réservé aux enseignants ou formateurs

Cette section est dédiée aux enseignants et formateurs. Sur cette section vous trouverez l'ensemble des contenus du projet mais aussi des supports pédagogiques pour animer des séances en groupe.
Pour accéder, insérez votre code d'accès que vous avez reçu dans l'e-mail de confirmation de l'inscription.

Insérez ci-dessous votre code*

Vous souhaitez en savoir plus ?
[Contactez-nous](#), [téléchargez](#) ou [visionnez](#) la présentation du projet.

ENVOYER

4

Description de la plateforme – Modules



La plateforme offre trois modules didactiques composés de vidéos et de quiz qui abordent les thématiques suivantes :

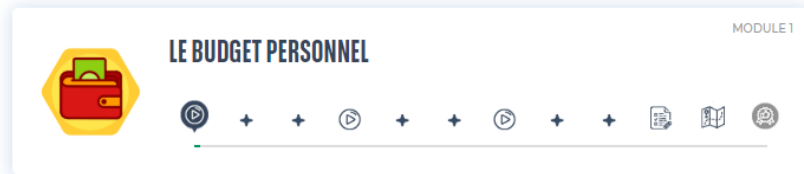
- **Le budget personnel.**
- **À quoi servent l'épargne et le crédit ?**
- **Ma relation avec la banque.**

Chaque module est composé de **3 vidéos éducatives** accompagnées d'une **série de mini-jeux** visant à vérifier l'acquis des contenus de la part de l'utilisateur.

Pour les enseignants / formateurs les modules sont accessibles dès le début pour leur permettre de naviguer d'un contenu à l'autre sans être obligés de suivre le parcours prédéfini. **Les jeunes**, au contraire, débloquent les modules au fur et à mesure qu'il jouent et qu'il réussissent les quiz.

Chaque activité des modules correctement réalisée par les jeunes permet de **gagner des points**, de monter dans le classement des plus actifs et de gagner des bonus budget pour le **jeu de simulation** « **Your Budget Game** ».

Description de la plateforme – Modules



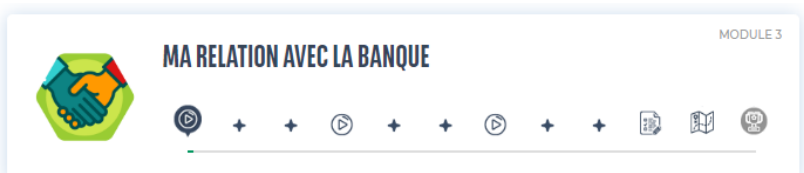
OBJECTIFS DIDACTIQUES - MODULE 1

- Apprendre à gérer ses charges et ses dépenses quotidiennes ;
- Évaluer correctement les sources de revenu ;
- Épargner pour un projet.



OBJECTIFS DIDACTIQUES - MODULE 2

- Connaître la relation entre l'épargne et le crédit ;
- Connaître le fonctionnement d'un crédit ;
- Connaître les types de crédits pour financer ses différents projets ;
- Comprendre les coûts du crédit ;
- Comprendre les engagements de l'emprunteur.



OBJECTIFS DIDACTIQUES - MODULE 3

- Connaître l'histoire, l'organisation et le fonctionnement de l'univers bancaire ;
- Comprendre les responsabilités du client dans la relation avec sa banque ;
- Comprendre l'importance du dialogue entre la banque et ses clients.

Description de la plateforme – Modules



Exemple Module 1.

LE BUDGET PERSONNEL

The screenshot shows a mobile application interface for 'LE BUDGET PERSONNEL'. At the top, a breadcrumb trail reads 'PARCOURS > MODULE1- LE BUDGET PERSONNEL'. Below this is a navigation bar with a red wallet icon in the center and a series of icons: a green checkmark, a blue speech bubble with a plus sign, a plus sign, a play button, a plus sign, a plus sign, a play button, a plus sign, a plus sign, a document icon, a book icon, and a gear icon. The main content area has an orange background and is titled 'LES CHARGES FIXES SONT ...'. It features three white cards with icons and text: 1. An icon of a window and a stack of coins, with the text 'Dues à des événements inattendus'. 2. An icon of a calendar page with the number '30' and a red arrow pointing right, with the text 'Inévitables, régulières et obligatoires'. 3. An icon of three red arrows pointing up from a horizontal line, with the text 'Nécessaires, mais le montant à payer est variable'. At the bottom of the cards is a dark blue bar with three white dots, indicating a carousel. The background also features faint icons of gears, a piggy bank, and documents.

Description de la plateforme

Section Enseignants et Formateurs



Cette section n'est pas visible par tous les utilisateurs de la plateforme mais uniquement par ceux qui se sont enregistrés en tant qu'Enseignant ou Formateur.

Dans cette section dédiée aux enseignants et aux formateurs, vous trouverez :

1

Trois guides, un pour chaque module didactique afin de préparer et développer des activités en classe en utilisant différentes méthodes alternatives telles que le travail de groupe, le jeu de rôle, le « *teach to learn* » (enseigner pour apprendre), etc.

2

Trois cartes heuristiques également appelées cartes conceptuelles (ou cartes mentales), une pour chaque module didactique.

3

Trois fiches de correction des quiz, une pour chaque module didactique.

The screenshot shows the 'SUPPORTS ENSEIGNANTS' section of the Budget Responsible platform. The left sidebar contains a navigation menu with icons and labels: PARCOURS ÉDUCATIF, YOUR BUDGET GAME, LEXIQUE, MOT DE LA SEMAINE, COMMUNAUTÉ, SUPPORTS FAMILLE, SUPPORTS ENSEIGNANTS ET FORMATEURS (highlighted), PROFIL, and CONTACT & FAQ. The main content area is titled 'SUPPORTS ENSEIGNANTS' and includes a greeting 'CHERS ENSEIGNANTS,' followed by a paragraph explaining the section's purpose and a link to contact the team. Below this, a section for 'MODULE 1' features three large green buttons with white text and document icons: 'TÉLÉCHARGER SUPPORT MODULE 1', 'TÉLÉCHARGER CARTE MENTALE MODULE 1', and 'TÉLÉCHARGER RÉPONSES QUIZ MODULE 1'. Three pink circles with white numbers 1, 2, and 3 are overlaid on the bottom of the page, corresponding to the three buttons. At the bottom of the page, there are small thumbnails for 'Budget Familial?', 'CHARGES', and 'Babysitting'.



Description de la fonctionnalité «YOUR BUDGET GAME»

Nous voici au cœur de la plateforme gamifiée !

« **Your Budget Game** » est un **jeu de simulation** qui invite les jeunes à faire un **saut dans le futur**, choisir un métier et essayer de **gérer leur budget pendant 30 jours virtuels (celui-ci est affiché en Serious Penny, une monnaie fictive)**.



Description de la fonctionnalité «YOUR BUDGET GAME»

La **première fois** que l'utilisateur accède à « Your Budget Game », il doit répondre à un **test de personnalité** qui déterminera son **profil** de joueur.

Il existe 4 profils :

- profil humanistique et linguistique ;
- profil artistique et musical ;
- profil technique et scientifique ;
- profil économique ou gestion d'entreprise.

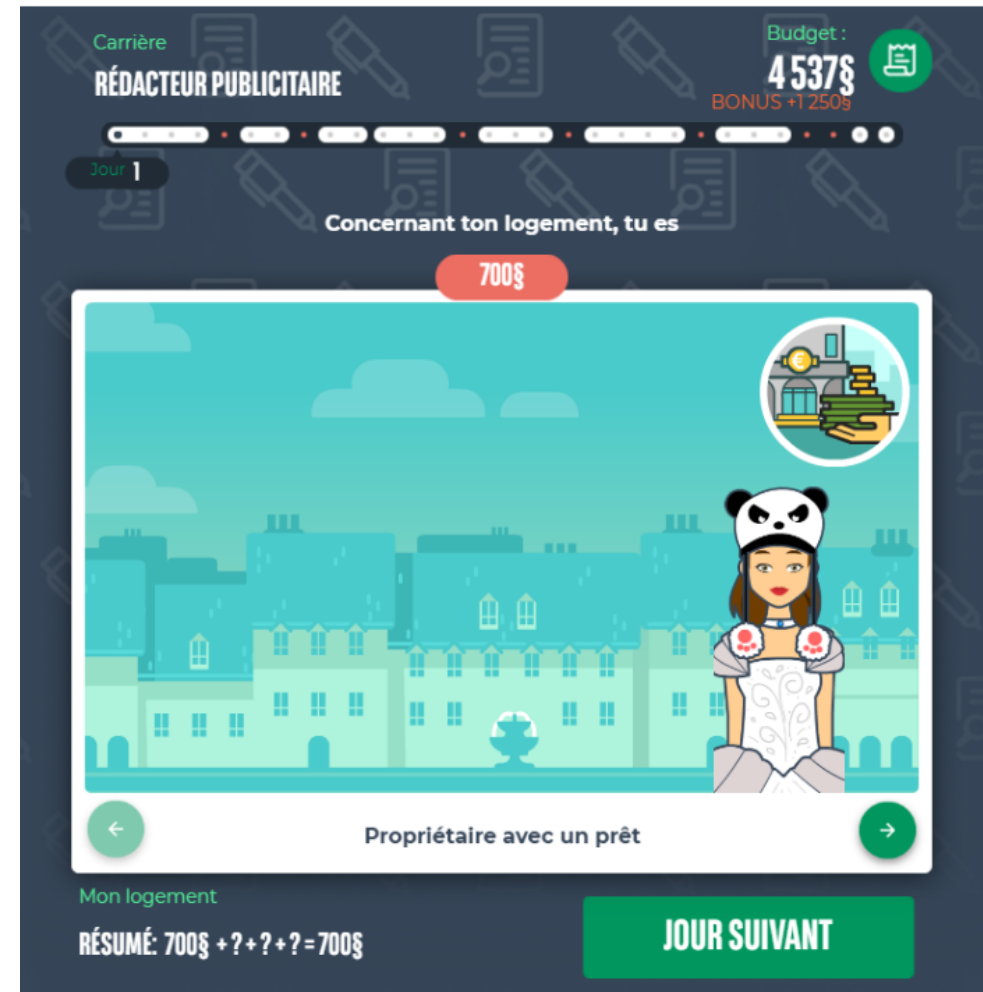


Description de la fonctionnalité «YOUR BUDGET GAME»

En fonction du profil déterminé, le joueur choisit une profession, à laquelle sont associés un **budget mensuel** fictif, ainsi qu'un style de vie et des dépenses afférentes.

Par exemple, l'utilisateur-joueur associé au profil humaniste-linguistique pourra choisir parmi ces professions : professeur, interprète, traducteur, avocat, responsable des médias sociaux et ainsi de suite. Au fur et à mesure que les jours passent, le jeu le met face à des dépenses. **Le défi consiste à satisfaire ses besoins sans « être dans le rouge »**.

Le jeune peut répéter le jeu de nombreuses fois, en essayant également avec d'autres métiers.



Invitez les jeunes à s'inscrire

À présent que vous avez découvert tous les outils de la plateforme, invitez vos jeunes à s'inscrire :

1

Toujours sur <https://budgetresponsable.fr/> vos jeunes devront s'enregistrer en sélectionnant «Jeune» dans le menu déroulant correspondant.

2

Après avoir cliqué sur le lien de confirmation d'inscription qu'ils recevront par email, ils devront renseigner leur code classe, que vous leur aurez préalablement communiqué.

N.B: **le code classe** vous est propre et il est **unique** pour toute la classe.

Les étapes pour l'inscription en tant que « Jeune » sont décrites dans la page suivante.

The image shows a composite of two screenshots from the Budget Responsable website. The top screenshot is the registration landing page titled "RELÈVE LE DÉFI!". It features a "CONNEXION" button and three registration options: "JE SUIS JEUNE" (Inscriis toi gratuitement), "JE SUIS ENSEIGNANT OU FORMATEUR" (Inscrivez vous gratuitement), and "JE SUIS PARENT" (Découvrez le projet). A red circle with the number "1" highlights the "JE SUIS JEUNE" option. The bottom screenshot is the registration form titled "INSCRIPTION". It includes fields for "Prénom*", "Nom*", "Adresse e-mail ou nom utilisateur*", a dropdown menu for "Jeune" (highlighted with a red circle and "1"), and a "Code classe*" field (also highlighted with a red circle and "1"). A checkbox for "Je n'ai pas de Code Classe" is present at the bottom of the form.



LIEN VERS LE FORMULAIRE D'INSCRIPTION >>> [HTTPS://WWW.BUDGETRESPONSIBLE.FR/USER/REGISTER/?TYPE=STUDENT](https://www.budgetresponsable.fr/user/register/?type=student)



INSCRIPTION

Information qui restera confidentielle >

Prénom*

Nom*

Adresse e-mail ou nom utilisateur*

Jeune ▾

Code classe communiqué
par l'Enseignant/Formateur >

Code classe*

Je n'ai pas de Code Classe*
Le Code Classe a été remis par ton enseignant ou formateur; il permet d'associer ton compte à une classe ou un groupe. Si tu n'as pas un Code Classe, coche la case ci-dessous; tu pourras l'insérer ensuite.

Pseudo de ton avatar à créer
qui apparaîtra lorsque
tu te connecteras sur la plateforme >

Niveau* ▾

Nom d'utilisateur*

Mot de passe*

Clique pour créer ton compte >

Informez-vous sur l'utilisation de vos données personnelles en cliquant sur [ce lien](#)

CRÉER UN COMPTE

Déjà inscrit ? [Se connecter](#)

< Information qui restera confidentielle

< Adresse à laquelle tu recevras un mail de confirmation d'inscription dans lequel tu trouveras un lien sur lequel cliquer pour valider ton inscription

< Indique ton niveau d'enseignement en cliquant sur le menu déroulant Collège/Lycée/Insertion professionnelle

< Mot de passe à créer que tu utiliseras pour te connecter sur la plateforme

Lancez le défi à vos jeunes !

À présent les jeunes sont prêts à jouer !

Demandez-leur de **réaliser chaque module du Parcours Educatif** et de **jouer et gagner au moins une fois à « Your Budget Game »**.

Une fois ces étapes réalisées, ils pourront télécharger le Passeport nominatif (cf. page suivante) en cliquant sur le bandeau qui se trouve au bas de la page *Parcours éducatif* :

 **TÉLÉCHARGER LE PASSEPORT**

Invitez-les à vous envoyer par courriel ou à vous remettre ce passeport qui valide l'acquisition des différentes notions abordées.

N'hésitez pas à approfondir ces notions avec eux afin de répondre à leurs interrogations et les aider à relever ce défi.



Le passeport Budget Responsable :



PASSEPORT Budget RESPONSIBLE

EN ROUTE VERS UN BUDGET RESPONSABLE !

Après avoir franchi avec brio toutes les étapes du parcours éducatif de la plateforme en intégrant les 3 modules pédagogiques :
--> 1 LE BUDGET PERSONNEL --> 2 A QUOI SERVENT L'ÉPARGNE ET LE CRÉDIT --> 3 MA RELATION AVEC LA BANQUE
et l'immersion dans un contexte réel avec le jeu **Your Budget Game**.

LE PASSEPORT D'ÉDUCATION FINANCIÈRE EST DÉCERNÉ À :

DUREAU CHRISTOPHE



JE SAIS ...



MODULE 1:
LE BUDGET PERSONNEL

↓

Définir et reconnaître la composition d'un budget

Définir et identifier les différents types de charges

Définir et calculer mon reste à vivre

Mettre en place des actions concrètes pour réduire mes dépenses, y compris des éco-gestes



MODULE 2:
À QUOI SERVENT L'ÉPARGNE ET LE CRÉDIT ?

↓

Et l'immersion dans un contexte réel avec le jeu

Identifier les différents types de crédit et leurs modalités d'application

Savoir comparer les différentes offres de crédit

Comprendre l'utilité d'une assurance



MODULE 3:
MA RELATION AVEC LA BANQUE

↓

Raconter l'évolution et le rôle de la banque

Identifier les différents métiers du secteur bancaire

Décrire les étapes et options pour ouvrir mon compte bancaire

Décrire les différents services proposés par la banque

Raconter le rôle des banques digitales

BUDGET RESPONSIBLE